

## REGLAMENTO INTERNO DEL CURSO GRUPO 16

Les damos la bienvenida a este Curso Virtual, esperamos que la experiencia sea única. A continuación, te presentamos el reglamento e instrucciones de acceso al curso:

### ASISTENTES VIRTUALES

1. Este reglamento ayudará a los asistentes virtuales a conocer las normas de acceso y participación del curso: **ESPECIALISTA EN DISEÑO UNIVERSAL PARA EL APRENDIZAJE** alojado en una plataforma **segura** y privada <http://implica.classonlive.com> y que inicia el 18 de Octubre a las 19:00 horas (México, Centro).
2. El registro que pagó por la clase incluye:
  - 15 clases webinar asíncronos alojadas en la plataforma
  - 3 clases webinar síncronos | Live Streaming, que al término de las mismas se alojarán en la plataforma como grabaciones del mismo.
  - 3 talleres andragógicos
  - 1 orientación para la especialización
  - Los materiales y glosarios en PDF que pueden descargarse e imprimirse a color por sesión.
3. Los videos webinar de las clases no tienen una duración exacta, sin embargo, en promedio van de 45 a 60 minutos por cada uno aproximadamente. Seguramente deberá hacer pausas para trabajar con los materiales, por lo que recomendamos que usted agregue 30 minutos más en su agenda.
4. Cada nivel consta de un webinar síncrono | Live Streaming al inicio de la semana, más 5 clases webinar asíncronos y 1 taller. La plataforma tiene el sistema de goteo, es decir, cada uno de estos tiene una fecha en que podrá visualizarse. El goteo está destinado para una clase o taller por día.
5. **Por semana** se deben enviar las evidencias de trabajo de las clases y talleres de cada nivel (en fotografías individuales) al whatsapp +5213323947285, Estas son parte importante para considerar que las sesiones se cubrieron al 100% de no entregarse todas, no se podrá entregar la constancia.
6. Al terminar al 100% las sesiones no es razón para obtener el reconocimiento, ya que, al ser una estructura de un curso, esta debe de llevar una evaluación para su finalización. La evaluación será por medio de un trabajo final llamado **“proyecto masivo”**, sus características se especifican en la sesión de orientación de especialización y se debe de publicar directamente en el grupo de Facebook llamado: **“Recetas para la inclusión”** y si desea en otros medios o redes masivas. Inmediatamente de acumule más de 100 interacciones en su publicación, usted recibirá su constancia de participación de manera virtual a su correo, mismo que incluirá el sello avalado por la **STPS** en México como Consultor Universal para la Implicación. Si usted desea el reconocimiento en físico, deberá hacer una aportación de \$300.00 MXN más los gastos de envío (\$200.00) de paquetería; más tardar el 25 de Octubre de 2021. Debe solicitarlo directamente en el WhatsApp o en [www.implica.mx/materiales](http://www.implica.mx/materiales)
7. Este curso es individual, el sistema es automatizado y puede detectar si usted comparte con otras personas el acceso al mismo. Le recordamos que todos nuestros contenidos tienen Derechos de Autor. Lo anterior puede llevar a una cancelación y expulsión del curso sin causar ningún límite legal para la empresa.
8. Usted tiene hasta el 18 de Diciembre de 2021 para concretar su curso y proyecto al 100%, de lo contrario, de manera automática el sistema dará por finalizado como incompleta su participación. Si desea más tiempo, deberá pagar por concepto de membresía \$250.00 por mes extra. Por cambio de grupo es un costo de \$300.00
9. Por ningún motivo la empresa hará devoluciones, solo existe la posibilidad de negociar cambio de curso, apertura de otro grupo del mismo curso o bien, traspasar su acceso a otra persona (Cambio de nombre), este último siempre y cuando no haya excedido el avance del 30% de las clases en total.

**REGLAMENTO INTERNO DEL CURSO GRUPO 16**

**10.** Usted puede entrar al curso en cualquier horario. Sin embargo, recomendamos que lo haga de Lunes a Viernes a las 7pm y los Sábados a las 8am en horario de la Ciudad de México, ya que el ponente estará presente en esos horarios para aclarar dudas en el WhatsApp directamente.



**11. ACCESO AL CURSO:**

1. Usted recibirá un correo con el asunto: **“Estas Apuntado a ESPECIALISTA EN DISEÑO UNIVERSAL PARA EL APRENDIZAJE”** por Edgar Palafox. Si no lo encuentra en su bandeja de entrada, puede buscarlo en la “Bandeja de Correos no Deseados”, si es el caso, debe notificar que el correo es deseado para que próximas notificaciones lleguen de manera normal.
2. Nota, si no llegó este correo, NO INTENTE crear una cuenta individual en la plataforma, ya que causará que el sistema bloquee su acceso. El domingo 17 de y lunes 18 de Octubre (antes de las 5pm) puede solicitar asistencia al WhatsApp +5213323947285 para dar solución a su acceso.
3. En el correo se especifica el nombre de usuario y la contraseña asignada por el sistema, no se recomienda que haga cambios a los mismos.
4. Es muy importante que cuides tus datos de ingreso por que son entregados por el sistema y no se pueden modificar por el administrador

**¡Tu registro se ha realizado con éxito!**

Hola ygna.co,

Estás apuntado a **ESPECIALISTA EN DISEÑO UNIVERSAL PARA EL APRENDIZAJE**.

Tus datos de acceso son:  
**Usuario:** ygna.co@hotmail.com  
**Contraseña:** 6091591

Accede a tus cursos con tus datos desde [aquí](#)

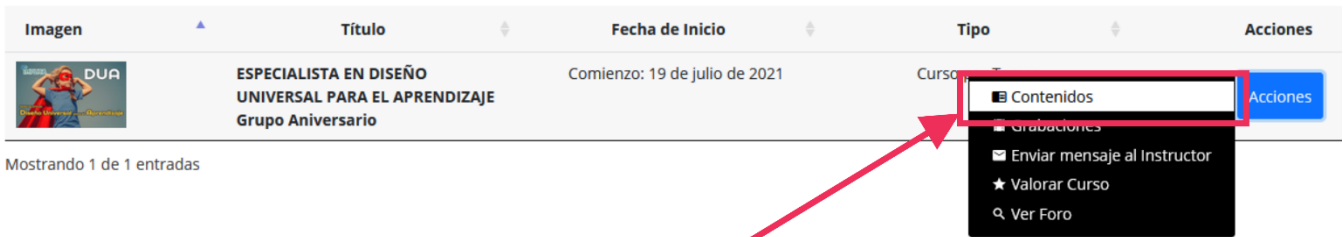
*\*Si no recuerdas o deseas cambiar tu contraseña pulsa [aquí](#)*

Cualquier duda contacta con [educongresos@hotmail.com](mailto:educongresos@hotmail.com)

Un saludo,

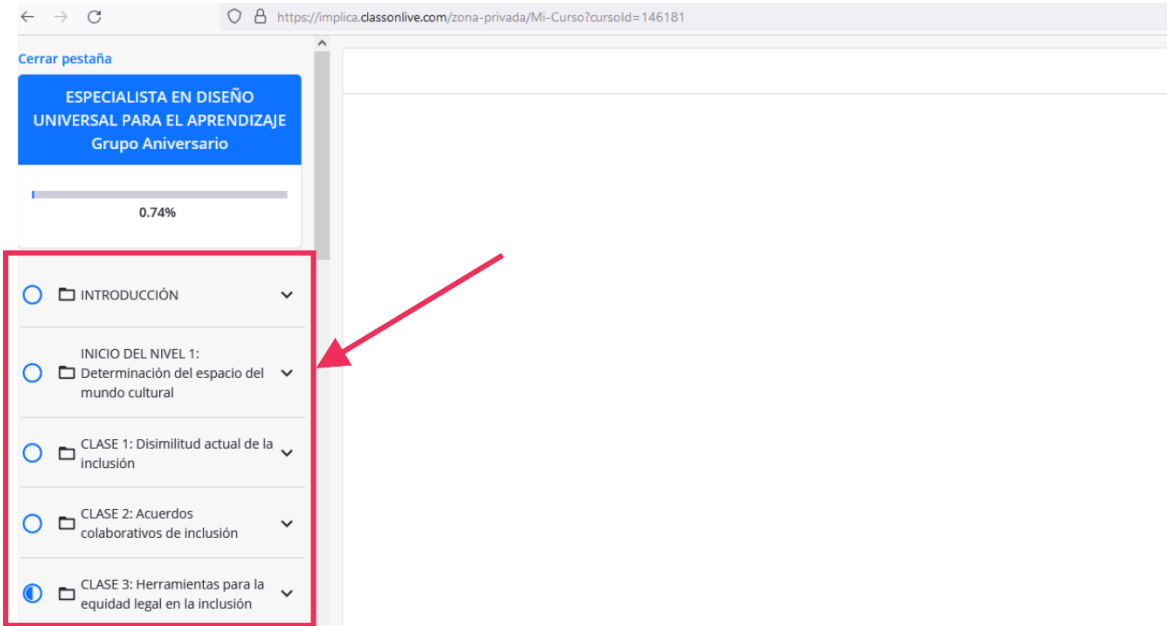


**5.** Este es el panel de la plataforma y aparecerá el curso al que estas registrado. En el botón Azul de **“Acciones”** debes de seleccionar la opción **“Contenidos”**

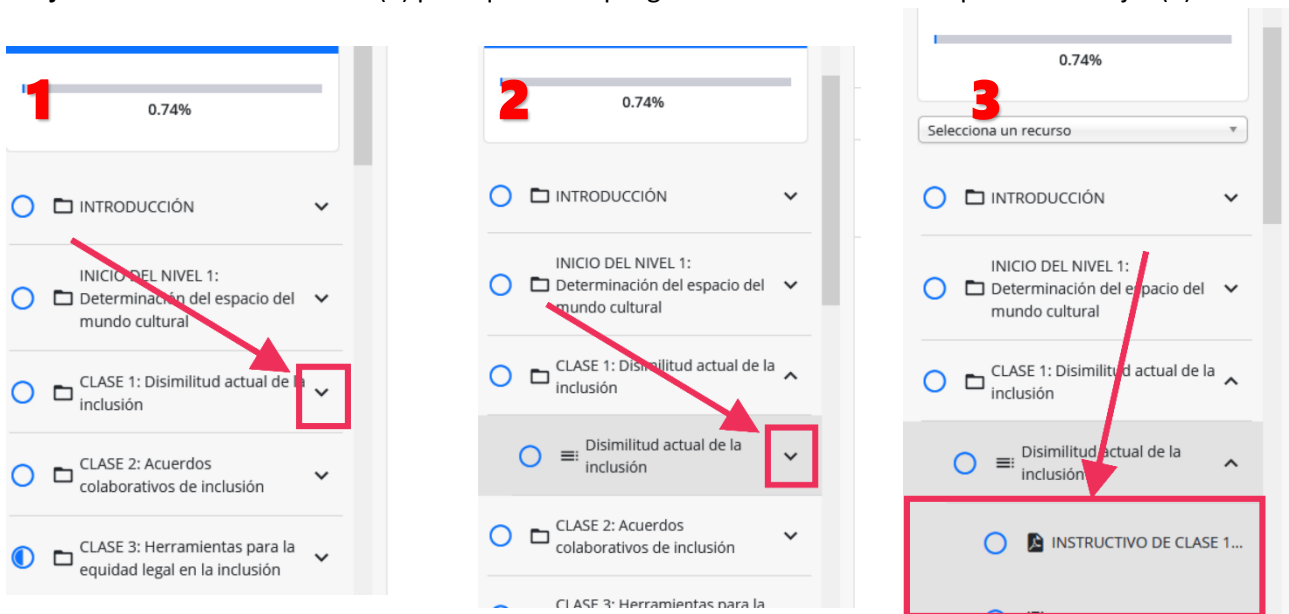


**REGLAMENTO INTERNO DEL CURSO GRUPO 16**

6. Al ingresar al curso, busca la clase o sesión correspondiente a trabajar en la columna izquierda:



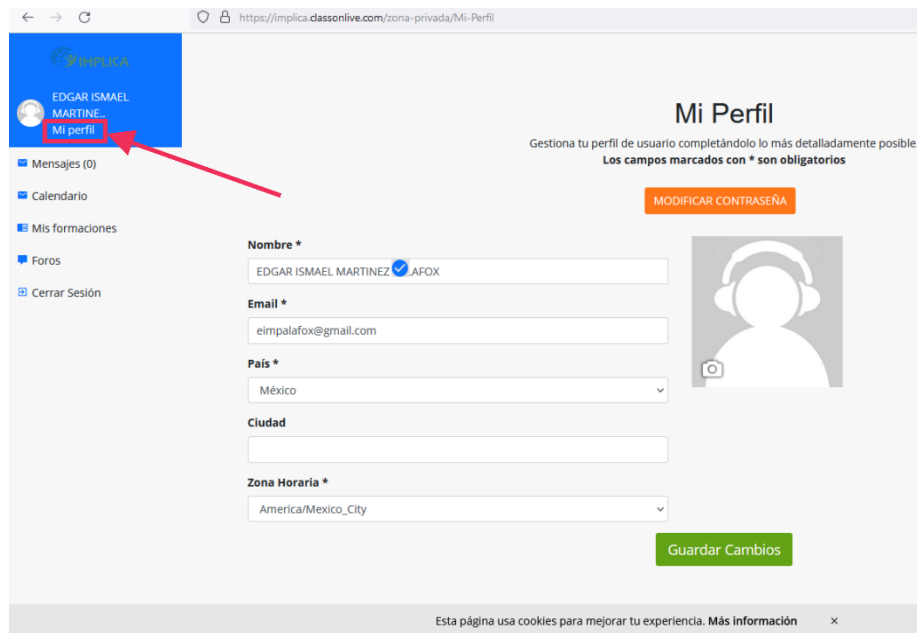
7. Da clic en “**flecha abajo**” en la **CLASE (1)** a trabajar para desplegar el tema. Repita la acción, de clic en “**flecha abajo**” en **TEMA DE LA CLASE (2)** para que se desplieguen los recursos con los que va a trabajar (3)



8. Si el recurso tiene una palomita azul,  significa que el recurso ya fue utilizado al 100%, si el recurso es un video, hasta no verse por completo, aparecerá la palomita de completado. En la parte superior de esta columna, usted podrá ver el avance la clase en total. Sin embargo, este porcentaje no es un requisito para aprobar el curso, solo es una referencia. Las evidencias enviadas son los requisitos para comprobar el avance de las clases.
9. Usted podrá repetir los videos, ponerles pausa, cerrarlos y volverlos a abrir sin problema, de igual manera los materiales PDF podrá bajarlos las veces necesarias.

### REGLAMENTO INTERNO DEL CURSO GRUPO 16

10. Es recomendable tener a la mano el material de trabajo listo e impreso y recortado, así como los materiales extras como lápices, libreta, hojas blancas, colores, tijeras, pegamento de barra y especiales que se pidan en clases o talleres.
11. Es muy recomendable que de manera inmediata haga la modificación de su perfil en la plataforma, como foto, Nombre completo (como aparecerá su constancia), Ciudad y País (para recibir notificación con horarios precisos).



12. Finalmente, en el apartado de “Calendario” Usted podrá visualizar las fechas y horarios de los Webinar | Live Streaming De clic en el sombreado rojo del calendario para entrar directamente a la sala de la sesión en vivo.

