

REGLAMENTO INTERNO GRUPO 2

Les damos la bienvenida a este Curso Virtual, esperamos que la experiencia sea única. A continuación, te presentamos el reglamento e instrucciones de acceso al curso:

GENERALES:

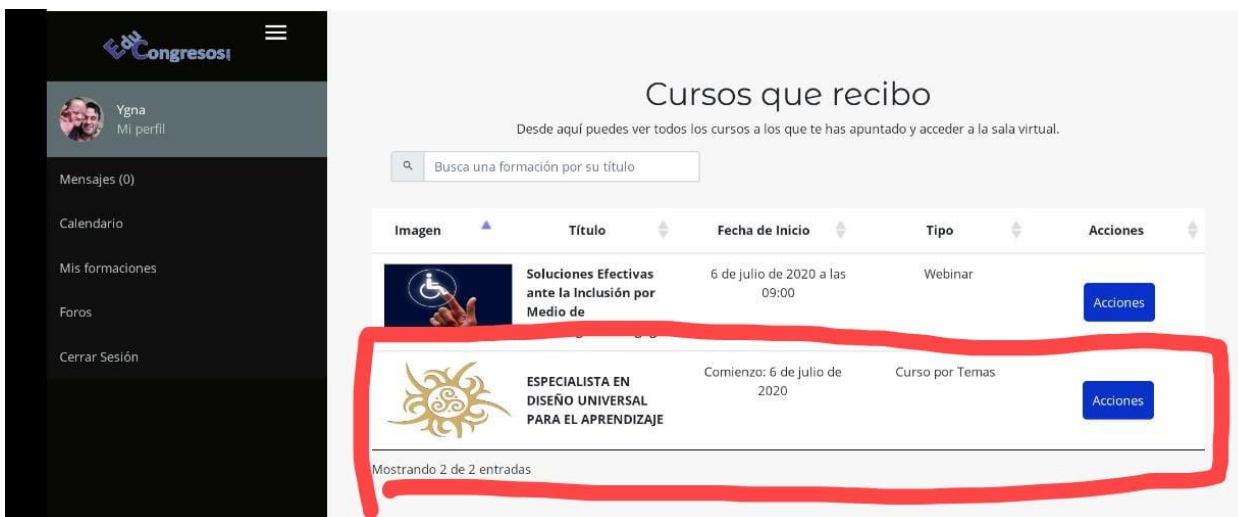
1. Este reglamento ayudará a los asistentes virtuales a conocer las normas de acceso y participación del curso: **ESPECIALISTA EN PUNTOS DE CONTROL DEL DISEÑO UNIVERSAL PARA EL APRENDIZAJE** alojado en una plataforma **segura** y privada www.implica.classonlive.com
2. El registro que pagó por la clase incluye:
 - 12 clases webinar asíncronos alojadas en la plataforma
 - 3 clases webinar síncronos | Live Streaming que al término de las mismas se alojarán en la plataforma como grabaciones del mismo.
 - 1 orientación para la especialización
 - Los materiales que pueden descargarse e imprimirse.
3. Los videos webinar de las clases no tienen una duración exacta, sin embargo, en promedio van de 30 a 60 minutos por cada uno aproximadamente. Seguramente deberá hacer pausas para trabajar con los materiales, por lo que recomendamos que usted agregue 30 minutos más en su agenda.
4. ***Por semana*** se deben enviar las evidencias de trabajo de las clases y talleres de cada nivel como se solicita en los videos (en formato de video no mayor a 3 minutos) al whatsapp +5213323947285, Estas son parte importante para considerar que las sesiones se cubrieron al 100% de no entregarse todas, no se podrá entregar la constancia.
5. Al recibirse todas las evidencias y que se suba en la página del Grupo de FaceBook “Recetas para la Inclusión” como se le indique, recibirá en 48 horas su reconocimiento digital en formato JPG con los sellos de la STPS por 30 horas de trabajo. Si usted desea el reconocimiento en físico, deberá hacer una aportación de \$300.00 MXN más los gastos de envío (\$220.00) de paquetería; más tardar el 21 de Junio de 2021.
6. Este curso es individual, el sistema es automatizado y puede detectar si usted comparte con otras personas el acceso al mismo. Le recordamos que todos nuestros contenidos tienen Derechos de Autor. Lo anterior puede llevar a una cancelación y expulsión del curso sin causar ningún límite legal para la empresa.
7. Usted tiene solo un mes para acceder a la plataforma, es decir, hasta el 14 de Julio de 2021 para concretar su curso y proyecto al 100%, de lo contrario, de manera automática el sistema dará por finalizado como incompleta su participación. Si desea más tiempo, deberá pagar por concepto de membresía \$150.00 por mes extra.
8. Por ningún motivo la empresa hará devoluciones, solo existe la posibilidad de negociar cambio de curso, apertura de otro grupo del mismo curso o bien, traspasar su acceso a otra persona (Cambio de nombre), este último siempre y cuando no haya excedido el avance del 30% de las clases en total.
9. Usted puede entrar al curso en cualquier horario. Sin embargo, recomendamos que lo haga de Lunes a Viernes a las 8pm y los Sábados a las 8am en horario de la Ciudad de México, ya que el ponente estará presente por si surgen dudas.

REGLAMENTO INTERNO GRUPO 2

ACCESO AL CURSO:



1. Usted recibirá un correo con el asunto: “Estas Apuntado a ESPECIALISTA EN PUNTOS DE CONTROL” por Edgar Palafox. Si no lo encuentra en su bandeja de entrada, puede buscarlo en la “Bandeja de Correos no Deseados”, si es el caso, debe notificar que el correo es deseado para que próximas notificaciones lleguen de manera normal.
2. Nota, si no llegó este correo, NO INTENTE crear una cuenta individual en la plataforma, ya que causará que el sistema bloquee su acceso.
3. En el correo se especifica el nombre de usuario y la contraseña asignada por el sistema, misma que es recomendable que cambie por una más habitual para usted.
4. Es muy importante que cuides tus datos de ingreso por que son entregados por el sistema y no se pueden modificar por el administrador

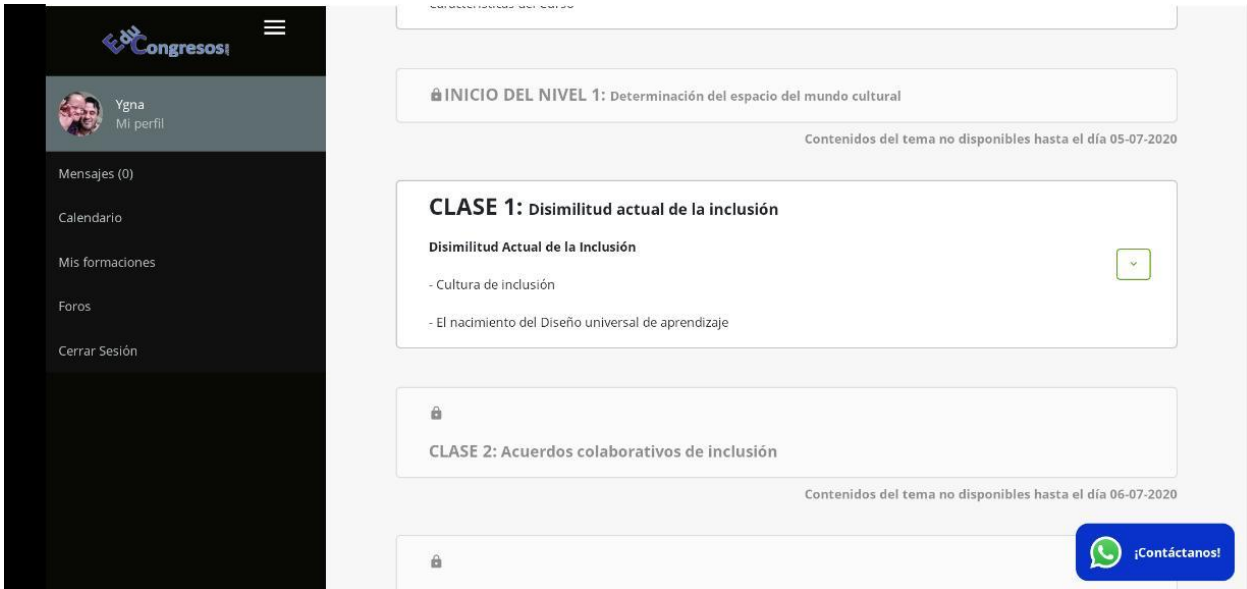


5. Este es el panel de la plataforma y aparecerá el curso al que estas registrado. En el botón Azul de “Acciones” debes de seleccionar la opción “Acceder”

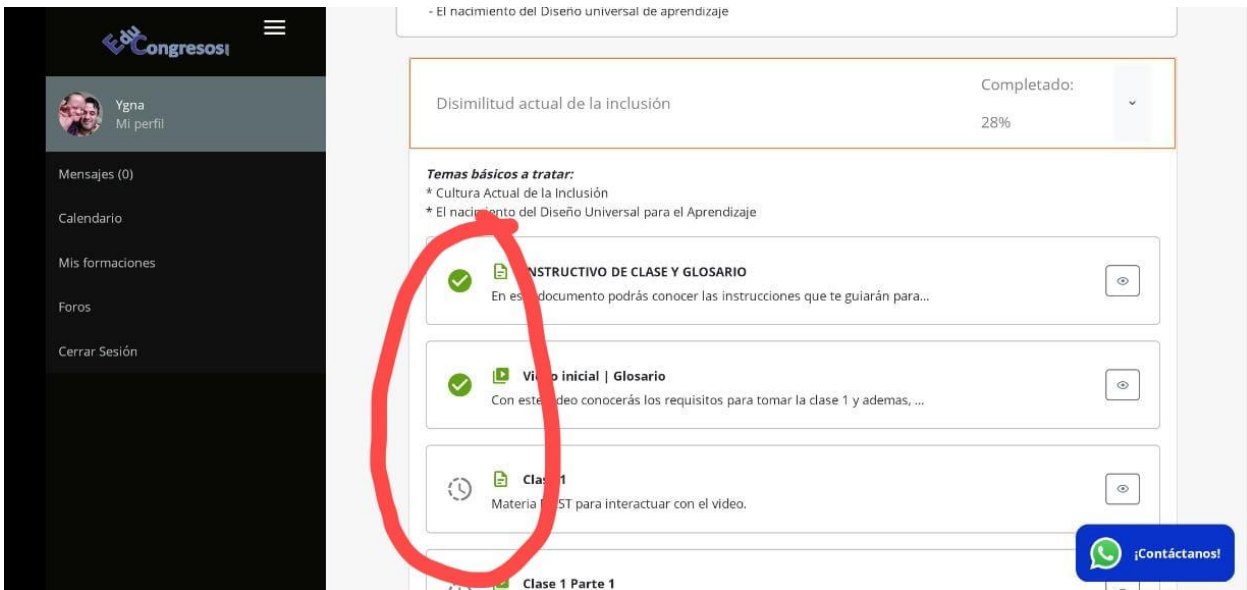


REGLAMENTO INTERNO GRUPO 2

- Al ingresar al curso, busca la clase o sesión correspondiente a trabajar



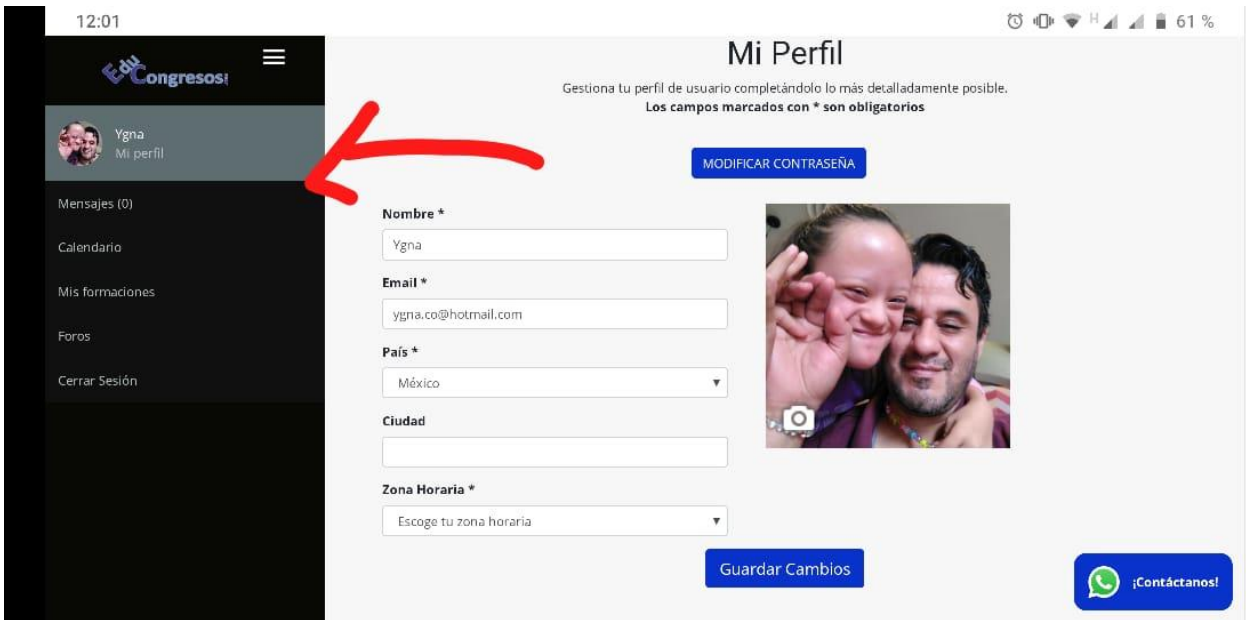
- Da clic en “flecha abajo” para desplegar todos los recursos. Descarga los documentos PDF, por lo general están organizados para que sean impresos y leídos antes de los videos.



- Si el recurso tiene una palomita verde, significa que el recurso ya fue utilizado al 100%, si el recurso es un video, hasta no verse por completo, aparecerá la palomita de completado. En la parte del título de la clase, usted podrá ver el avance la clase en total.
- Usted podrá repetir los videos, ponerles pausa, cerrarlos y volverlos a abrir sin problema, de igual manera los materiales PDF podrá bajarlos las veces necesarias.

REGLAMENTO INTERNO GRUPO 2

- 10. Es recomendable tener a la mano el material de trabajo listo e impreso y recortado, así como los materiales extras como lápices, libreta, hojas blancas, colores, tijeras, pegamento de barra y especiales que se pidan en clases o talleres.
- 11. Es muy recomendable que de manera inmediata haga la modificación de su perfil en la plataforma, como foto, Nombre completo (como aparecerá su constancia), Ciudad y País (para recibir notificación con horarios precisos).



- 12. Finalmente, en el apartado de "Calendario" Usted podrá visualizar las fechas y horarios de los Webinar | Live Streaming

